



한림대학교 핵심역량 진단검사 진행 절차 안내

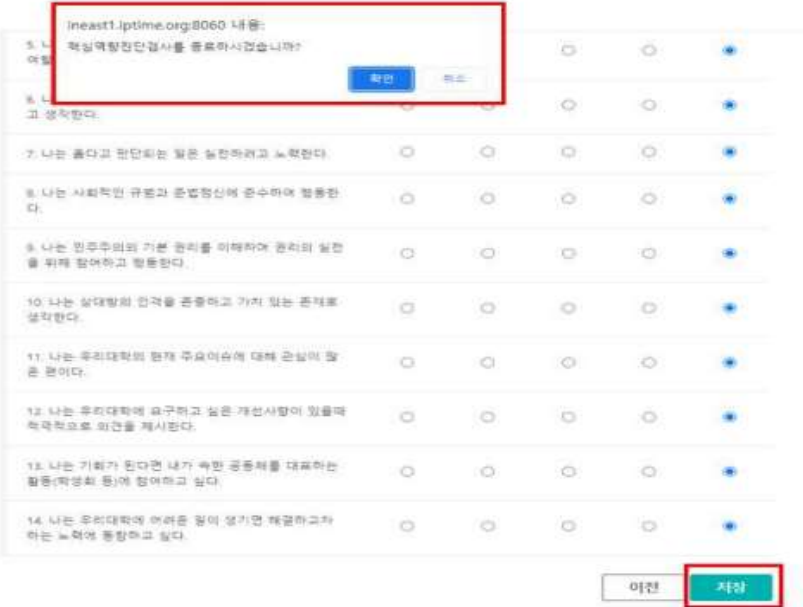

미래교육혁신원(033-248-3421)

1. 핵심역량 진단검사 시행 일정 : 2024. 4. 1.(월) ~ 2024. 4. 14.(일)

2. 검사 개요 및 진행 방법

- 진단문항은 총 76문항이며, 진단시간은 10분 이내로 예상됩니다
- 진단 중 임시저장을 하지 않고 종료할 경우, 자동저장 되지 않으니 반드시 종료 전 임시저장 버튼을 클릭해 주시기 바랍니다

1	한림 Become 접속 및 로그인	<p>① 한림대학교 홈페이지를 통한 접속 : [한림대학교 홈페이지 접속] ▶ [재학생 Quick Menu] ▶ [한림 Become] 클릭</p> <p>② PC 혹은 모바일 웹페이지를 통한 접속 : URL 입력창에 https://become.hallym.ac.kr 주소 입력</p> <p>- 아이디와 비밀번호는 학생정보시스템과 동일함</p>
2	진단 검사 접속 경로	<div> <p>① 메인 페이지의 “핵심역량 참여하러 가기” 버튼 클릭</p>  </div> <div> <p>② 혹은 상단 메뉴 [진단] ▶ [핵심역량진단검사] 클릭</p>  </div>

3	검사 시행 후 [저장]	모든 문항에 응답한 후, [저장] 버튼 클릭 ▶ “ 검사를 종료하시겠습니까? ” 팝업 [확인] 클릭	
4	검사 결과 확인 경로	한림 Become ▶ [MY page] ▶ [핵심역량진단]	
5	결과 확인	진행상태 “완료” 확인 및 “결과보기”	